



**FUNDACIÓN DE TRABAJADORES DE COMERCIO JUSTO DE URABÁ-
FUNTRAJUSTO
NIT 900.503.799-1**


FUNDACION DE TRABAJADORES PARA EL COMERCIO JUSTO DE URABA
NIT. 900.503.799-1


**ESTADO DE RESULTADO COMPARATIVO
AL 31 de diciembre 2019 y 2018
(Expresados en pesos colombianos)**

INGRESOS	NOTA	2019	2018	DIFERENCIA	VARIACION
Aportes	3	424.670.469	250.914.811	173.755.658	69%
Aporte para comunicaciones	4	11.520.000	13.302.000	- 1.782.000	-13%
Capacitacion	5	5.814.000	29.728.800	- 23.914.800	-80%
Administracion Pagina web	6	380.000	342.000	38.000	11%
Cooperantes	7	59.000.000	-	59.000.000	100%
Rendimientos financieros	8	4.446.357	6.365.725	- 1.919.368	-30%
Otros ingresos	9	401.561	526.633	- 125.072	-24%
Foro		-	23.000.000	- 23.000.000	-100%
TOTAL INGRESOS		506.232.387	324.179.969	182.052.418	56%
EGRESOS					
Administrativos y de funcionamiento	10	- 69.591.924	- 64.458.800	- 5.133.124	8%
Comunicaciones	11	- 22.409.296	- 42.666.031	20.256.735	-47%
Costos financieros	12	- 3.553.256	- 2.836.988	- 716.268	25%
Ayuda a comunidad (calamidad-desastres)	13	- 16.019.195	-	- 16.019.195	0%
Proyectos sociales	14	- 260.652.201	- 64.519.745	- 196.132.456	304%
Capacitacion cursos-talleres	15	- 6.435.014	-	- 6.435.014	100%
Impuesto de renta		- 460.000	-	- 460.000	100%
TOTAL EGRESOS		- 379.120.886	- 174.481.564	204.639.322	117%
EXCEDENTES DEL EJERCICIO		127.111.501	149.698.405	- 22.586.904	-15%

Las notas adjuntas son parte integral de los estados financieros.


JAIRO PALOMEQUE MEJIA
Representante Legal
C. C. 8.336.043


MARIA GELMA ZULUAGA NARANJO
Revisor fisco: Revisor fiscal
T.P. 41630-T


NAIMÉS VELÁSQUEZ LOPEZ
Contador
T.P. 195139-T



**FUNDACIÓN DE TRABAJADORES DE COMERCIO JUSTO DE URABÁ-
FUNTRAJUSTO
NIT 900.503.799-1**

FUNDACION DE TRABAJADORES DE COMERCIO JUSTO DE URABA

NIT : 900.503.799-1

ESTADO DE SITUACION FINANCIERA COMPARATIVO

AL 31 de diciembre 2019 y 2018

(Expresados en pesos colombianos)

ACTIVO	NOTA	2019	2018	DIFERENCIA	VARIACION
Corriente					
Efectivo y equivalente del efectivo	16	289.959.294	280.181.760	9.777.534	3%
Aportes	17	99.299.251	28.788.933	70.510.318	245%
Coperantes	18	27.000.000	0	27.000.000	100%
Otras cuentas por cobrar		0	3.140.000	-3.140.000	-100%
Total corriente		416.258.545	312.110.693	104.147.852	33%
no corriente					
Retencion en la fuente - anticipo de renta	19	194.050	307.308	-113.258	-37%
otras cuentas por cobrar	20	2.476.541	59.500.000	-57.023.459	-96%
Total no corriente		2.670.591	59.807.308	-57.136.717	-96%
TOTAL ACTIVO		418.929.136	371.918.001	47.011.135	13%
PASIVO					
Corriente					
Convenios CLAC	21	56.401.348	0	56.401.348	100%
Retencion en la fuente por pagar	22	2.579.191	84.116	2.495.075	30%
retencion y aportes de nomina	23	275.374	1.083.700	-808.326	-19%
obligaciones laborales	24	2.248.413	2.069.159	179.254	9%
Otras cuentas por pagar	25	799.791	0	799.791	100%
TOTAL PASIVO		62.304.117	3.236.975	59.067.142	18%
PATRIMONIO					
Aporte de constitucion		7.000.000	7.000.000	0	0%
excedentes de años anteriores		361.681.029	257.982.621	103.698.408	40%
Aplicación de excedentes 2018	26	-139.167.511	-46.000.000	-93.167.511	203%
excedentes del año		127.111.501	149.698.405	-22.586.904	-15%
TOTAL PATRIMONIO		356.625.019	368.681.026	-12.056.007	-3%
TOTAL PASIVO Y PATRIMONIO		418.929.136	371.918.001	47.011.135	13%

Las notas adjuntas son parte integral de los estados financieros.

JAIRO PALOMEQUE MEJIA

Representante Legal

C. C. 8.336.043

NAIMES VELASQUEZ LOPEZ

Contador

TP. 195139-T

MARIA GELMA ZULUAGA N.

Revisora Fiscal

T.P 41630-T



**FUNDACIÓN DE TRABAJADORES DE COMERCIO JUSTO DE URABÁ-
FUNTRAJUSTO
NIT 900.503.799-1**

**FUNDACIÓN DE TRABAJADORES PARA EL COMERCIO JUSTO DE URABÁ
NIT 900.503.799
NOTAS A LOS ESTADOS FINANCIEROS, ENTRE LOS AÑOS 2019-2018**

NOTA 1. NATURALEZA DE LA ENTIDAD

La Fundación de trabajadores de comercio justos de Urabá podrá distinguirse con la expresión abreviada "FUNTRAJUSTO" con Nit 900.503.799-1, es una entidad de carácter civil y sin ánimo de lucro cuyo objeto social principal es la realización, promoción y ejecución de programas sociales que contribuyan a mejorar las condiciones básicas socioeconómicas de la comunidad donde se desenvuelven cada una de las Corporaciones.

NOTA 2. MARCO LEGAL

FUNTRAJUSTO se constituyó como Fundación sin ánimo de lucro mediante documento privado No 001 de enero 19 de 2012 en asamblea constitutiva y fue inscrita en la Cámara de Comercio de Apartado el día 29 de febrero de 2012, bajo el número 0007752 del libro 01 de las personas jurídicas sin ánimo de lucro. A la fecha se ha reformado una vez y su duración es indefinida.

NOTA 3. APORTES. Corresponde al valor aportado por concepto de donación a la fundación por las corporaciones asociadas que les corresponde el 10% de los ingresos de comercio justo FAIR TRADE; los cuales son destinados para el funcionamiento y ejecución de proyectos de desarrollo social; se detallan a continuación el valor del aporte, razón social y semana.

NOMBRE O RAZON SOCIAL	2019	2018	DIFERENCIA	%
Corporación Nuevo Progreso	48.676.667	24.330.668	24.345.999	100%
Corporación Nueva Ilusión	108.054.589	33.834.668	74.219.921	219%
Corporación Guaimaral	19.404.229	25.503.141	- 6.098.912	-24%
Corporación Corfatra	14.324.043	9.857.130	4.466.913	45%
corporación Montesol	59.885.855	-	59.885.855	100%
Corporación Plantación Adentro	31.540.494	18.738.430	12.802.064	68%
Corporación Luna Nueva	12.489.953	10.871.899	1.618.054	15%
Corporación Zarzamora	23.954.543	31.153.043	- 7.198.500	-23%
Corporación Yukata	37.745.535	48.007.019	- 10.261.484	-21%
Corporación Corajaso	68.594.561	48.618.813	19.975.748	41%
TOTAL	424.670.469	250.914.811	173.755.658	69%

NOTA 4. APORTE PARA COMUNICACIONES. Corresponde a valor que aportan las corporaciones asociadas por valor de \$120.000 pesos mensual para el sostenimiento del área de comunicaciones se detalla a continuación:

NOMBRE O RAZON SOCIAL	2019	2018	DIFERENCIA	%
corporación nuevo progreso	-	1.478.000	1.478.000	-100%
corporación nueva ilusión	1.440.000	1.478.000	- 38.000	-3%
corporación Guaimaral	840.000	1.478.000	- 638.000	-43%
corporación Corfatra	1.440.000	1.478.000	- 38.000	-3%
corporación Montesol	1.800.000	-	1.800.000	100%
corporación plantación adentro	1.440.000	1.478.000	- 38.000	-3%
corporación luna nueva	1.440.000	1.478.000	- 38.000	-3%
corporación zarzamora	840.000	1.478.000	- 638.000	-43%
corporación Yukata	840.000	1.478.000	- 638.000	-43%
Corporación Corajaso	1.440.000	1.478.000	- 38.000	-3%
TOTAL	11.520.000	13.302.000	1.782.000	-13%



**FUNDACIÓN DE TRABAJADORES DE COMERCIO JUSTO DE URABÁ-
FUNTRAJUSTO
NIT 900.503.799-1**

NOTA 5. CAPACITACION. Por taller realizado sobre análisis de riesgo de proyecto dirigido a las corporaciones asociadas, se detalla a continuación:

NOMBRE O RAZON SOCIAL	2019	2018	VALOR	%	
CORPORACIÓN NUEVO PROGRESO	-	1.602.000	-	1.602.000	-100%
CORPORACION MONTESOL	5.814.000	-		100%	
FREDDY MURILLO PACHECO	-	230.000	-	230.000	-100%
CORPORACIÓN NUEVA ILUCIÓN	-	482.000	-	482.000	-100%
CORPORACIÓN GUAIMARAL	-	482.000	-	482.000	-100%
CORPORACIÓN CORFATRA	-	482.000	-	482.000	-100%
CORPORACION EUROFRONTERA	-	520.000	-	520.000	-100%
CORPORACION SIN LIMITES	-	620.000	-	620.000	-100%
CORPORACIÓN PLANTACIÓN ADETRO	-	5.622.800	-	5.622.800	-100%
CORPODIMA	-	520.000	-	520.000	-100%
CORPORACIÓN LUNA NUEVA	-	5.802.000	-	5.802.000	-100%
CORPORACION EL TESORO	-	520.000	-	520.000	-100%
CORPORACIÓN ZARZAMORA	-	3.282.000	-	3.282.000	-100%
CORPORACION YUKATA	-	5.802.000	-	5.802.000	-100%
BONAMANCOOP	-	520.000	-	520.000	-100%
CORPORACION EL PARAISO PLANTACION	-	520.000	-	520.000	-100%
CORPORACIÓN RAMIRO JARAMILLO	-	2.722.000	-	2.722.000	-100%
TOTAL	5.814.000	29.728.800	-	23.914.800	-80%

NOTA 6. ADMINISTRACION PAGINA WEB. Por dominio y administración de la página de comunicaciones se detalla a continuación:

NOMBRE O RAZON SOCIAL	2019	2018	VALOR	%	
CORPORACIÓN NUEVO PROGRESO	-	38.000	-	38.000	-100%
CORPORACIÓN NUEVA ILUCIÓN	47.500	38.000	9.500	25%	
CORPORACIÓN GUAIMARAL	-	38.000	-	38.000	-100%
CORPORACIÓN CORFATRA	47.500	38.000	9.500	25%	
CORPORACION MONTESOL	142.500	-	142.500	100%	
CORPORACIÓN PLANTACIÓN ADETRO	47.500	38.000	9.500	25%	
CORPORACIÓN LUNA NUEVA	47.500	38.000	9.500	25%	
CORPORACIÓN ZARZAMORA	-	38.000	-	38.000	-100%
CORPORACION YUKATA	-	38.000	-	38.000	-100%
CORPORACIÓN RAMIRO JARAMILLO	47.500	38.000	9.500	25%	
TOTAL	380.000	342.000	38.000	11%	

NOTA 7. COOPERANTES. Corresponde al recaudo destinado para adecuación de parque del corregimiento de SAN JOSÉ DE APARTADÓ el cual asciende a \$ 59.000.000 y variación del 100% con respecto al año 2018 se detalla a continuación el valor y los cooperantes.

RAZON SOCIAL

CORPORACION SIN LIMITE	20.000.000
FUNDAUNIBAN IFRS	12.000.000
ALCALDIA DE APARTADÓ	27.000.000
TOTAL APORTE COOPERANTES	59.000.000



**FUNDACIÓN DE TRABAJADORES DE COMERCIO JUSTO DE URABÁ-
FUNTRAJUSTO
NIT 900.503.799-1**

NOTA 8. RENDIMIENTOS FINANCIEROS. Corresponde a los rendimientos financieros que se generan de los depósitos en cuentas financieras el cual tuvo una variación del -30% con el año, debido a que se ejecutó disponible para proyectos, se detallan a continuación:

Cuenta ahorros Bancolombia S. A	54.373
Fiducia Davivienda S. A	3.827.544
cuenta ahorros Bancolombia de recaudo proyecto san José	5.425
Fiducia Bancolombia S. A	559.015
TOTAL, RENDIMIENTOS FINANCIEROS	4.446.357

NOTA 9. OTROS INGRESOS. Corresponde a la recuperación de costos incurridos en ejecución de los convenios de la CLAC por valor de \$ **399.540** y ajustes al peso en pago de retención en la fuente por valor de \$ **2.201** y tuvo variación de -24% con el año 2018

NOTA 10. ADMINISTRATIVOS Y DE FUNCIONAMIENTO. Agrupa las cuentas que representan los gastos de administración que incurre para su funcionamiento y otros gastos considerados, con cargo al estado de resultados los cuales se detallan a continuación:

GASTOS ADMINISTRATIVOS Y DE FUNCIONAMIENTO	2019	2018	DIFERENCIA	%
Beneficios empleados	31.634.515	31.786.632	- 152.117	1%
Revisoría Fiscal	6.396.368	4.487.196	1.909.172	43%
Asesoría Contable	5.500.000	373.933	5.126.067	1371%
Asesoría Jurídica	-	2.343.726	2.343.726	-100%
Implementación al S.G.S.S.T.	800.000	1.500.000	- 700.000	-47%
Arriendo oficina	6.962.990	6.123.403	839.587	14%
Temporales	-	140.000	- 140.000	-100%
Gastos legales	1.708.600	1.942.768	- 234.168	-12%
servicios públicos (agua-energía- internet oficina plan de celulares)	4.551.743	4.534.729	17.014	0%
Transporte Fletes y Acarreos	-	21.000	- 21.000	-100%
Gastos de viaje representación legal	1.922.660	1.222.430	700.230	57%
Gastos asamblea	631.820	812.000	- 180.180	-22%
Junta directiva (viatico reunión- refrigerio almuerzo reunión)	595.000	1.645.000	- 1.050.000	-64%
Refrigerios Junta directiva	957.800	1.591.775	- 633.975	-40%
Gastos de representación y celular	2.260.600	1.722.363	538.237	31%
Mant Construcción	-	110.030	- 110.030	-100%
Mant equipo de cómputo y equipos de oficina	1.439.000	120.000	1.319.000	1099%
Dotación camisetas Junta D	588.538	330.000	258.538	78%
Papelería y útiles de oficina	1.122.441	868.490	253.951	29%
Implementos cafetería y servicio de aseo	1.852.449	1.896.045	- 43.596	-2%
página web	380.000	342.000	38.000	11%
Taxis y buses	-	-	-	-100%
Señalización	-	-	-	-100%
Dotación Oficina	287.400	545.280	- 257.880	-47%
TOTAL, GASTOS ADMINISTRATIVOS Y DE FUNCIONAMIENTO	69.591.924	64.458.800	5.133.124	8%



**FUNDACIÓN DE TRABAJADORES DE COMERCIO JUSTO DE URABÁ-
FUNTRAJUSTO
NIT 900.503.799-1**

NOTA 11. COMUNICACIONES. Incluye honorario comunicador, ARL de aprendiz, empleado del área de comunicaciones y demás gastos relacionados; se detallan a continuación:

COMUNICACIONES	2019	2018	VARIACION	%
Beneficios empleados	4.542.487	28.187.656	- 23.645.169	-84%
Honorarios comunicadores y viatico	12.860.000	-	12.860.000	100%
Apoyo económico Aprendiz	3.014.134	-	3.014.134	100%
Publicidad y comunicación	1.992.675	14.098.375	- 12.105.700	-86%
Página Web	-	380.000	- 380.000	-100%
TOTAL, COMUNICACIONES	22.409.296	42.666.031	- 20.256.735	-47%

NOTA 12. COSTOS FINANCIEROS. Se generan por las operaciones bancarias el cual aumento el 25% debido a la ejecución de proyectos comunitarios; y se detallan a continuación:

gravamen financiero	1.882.021
sucursal virtual cuenta corriente Bancolombia	595.595
Chequera	941.075
copia de extractos	88.676
Comisión por pagos virtuales	6.574
Impuesto asumido y ajustes al peso	39.315
TOTAL, COSTOS FINANCIEROS	3.553.256

NOTA 13. AYUDA A COMUNIDAD (CALAMIDAD-DESASTRES). Ayuda en enseres y bonos alimentarios de desborde del río Apartadó, que asciende a \$ 16.019.195 el cual tuvo variación del 100% con referencial año 2018

NOTA 14. PROYECTOS SOCIALES. Corresponde a la **ejecución** de proyectos aprobados y ejecutados según presupuesto con variación del 304% referente al año 2018, se detalla a continuación:

PROYECTO SOCIAL	EJECUCION DE QUE AFECTA EN ESTADO DE RESULTADO
ESCUELA QUEBRADA HONDA, MAYOR VALOR PRESUPUESTADO EN EL FONDO DEL PATRIMONIO DEL \$80.000.000	865.400
PUENTE LEON, MAYOR VALOR PRESUPUESTADO EN EL FONDO DEL PATRIMONIO DE \$55.000.000	7.105.000
TALLERES DE GENEROS	5.346.752
MES DEL COMERCIO JUSTO	2.524.732
DOTACION ESCUELA SON CULTURA	35.016.488
PROYECTO AGUA POTABLE PARA ESCUELAS	32.665.000
LOGISTICA Y ESTUDIO DE PROYECTOS	1.326.050
ADECUACION PARQUE SAN JOSE APARTADÓ *	175.802.779
TOTAL, PROYECTOS SOCIALES	260.652.201

NOTA ACLARATORIA: en adecuación del parque san José la Corporación sin Límite aportó \$20.000.000, la alcaldía de Apartadó aportó 27.000.000, Fundauniban aportó \$ 12.000.000, la Brigada # 17 aportó mano de obra no calificada y la Fundación FUNTRAJUSTO aportó \$ 116.000.000; total del costo del proyecto asciende a \$175.802.779

NOTA 15. CAPACITACION CURSOS Y TALLERES. Por taller realizado sobre análisis de riesgo de proyecto dirigido a las corporaciones asociadas y asciende a \$ 6.435.014



**FUNDACIÓN DE TRABAJADORES DE COMERCIO JUSTO DE URABÁ-
FUNTRAJUSTO
NIT 900.503.799-1**

NOTA 16. EFECTIVO Y EQUIVALENTE EN EFECTIVO. Incluye los rubros de caja menor, y cuentas en entidades financieras los cuales, no tiene ninguna restricción y su saldo refleja el valor disponible según valor en extractos bancarios, incluyendo el valor de las partidas conciliatorias atendiendo la práctica contable. Se detallan a continuación:

Caja Menor	800.000
Cuenta Corriente Bancolombia	53.921.098
Cuenta Corriente Davivienda	12.054.072
Cuenta de Ahorros Bancolombia	48.177.735
Cuenta de Ahorros Bancolombia (recaudo proyecto san José)	20.005.425
Fiducia Bancolombia	150.559.015
Fiducia Davivienda	4.441.949
TOTAL, EFECTIVO Y EQUIVALENTE DEL EFECTIVO	289.959.294

NOTA 17. APORTES. Corresponde al valor adeudado de los aportes de las corporaciones asociadas el cual aumenta el 245% con respecto al año 2018 y el saldo asciende a \$ 99.299.251, se detalla a continuación:

NOMBRE O RAZON SOCIAL	2019	2018	VARIACION	%
Corporación Nuevo Progreso	-	13.323.333	-	-100%
Corporación Nueva Ilusión	43.358.385	10.200.000	33.158.385	325%
Corporación Montesol	46.026.312	-	46.026.312	100%
Corporación Luna Nueva	9.914.554	5.265.600	4.648.954	88%
TOTAL, APORTES	99.299.251	28.788.933	70.510.318	245%

NOTA 18. COOPERANTES. Corresponde al aporte cooperante Alcaldía de Apartadó para adecuación de parque San José de Apartadó el cual asciende a \$27.000.000 y se factura a la sociedad Inversiones del Abibe Zomac por S.A.S según decisión entre ambas partes; se detalla a continuación:

RAZON SOCIAL

INVERSIONES DEL ABIBE ZOMAC SAS	27.000.000
TOTAL, APORTE COOPERANTES	27.000.000

NOTA 19. RETENCION EN LA FUENTE-ANTICIPO DE RENTA. Corresponde a la retención efectuada por el banco DAVIVIENDA por el traslado de fondos de fiducia a cuenta corriente

NOTA 20. OTRAS CUENTAS POR COBRAR. Corresponde al valor adeudado por empleado y retención en la fuente que no fueron efectuadas al momento del pago y asciende a \$2.476.541, se detallan a continuación.

NOMBRE O RAZON SOCIAL	CONCEPTO	SALDO
YEIDY MILENA MANCO	Préstamo	2.100.000
KARINA MONTERROZA MORENO	Retención en la fuente no efectuada en compras para ayuda a damnificados del rio Apartado	107.590
YADIRA MORENO PALACIO	Retención en la fuente no efectuada en compras para ayuda a damnificados del rio Apartado	119.000
CONSUMAX DE URABÁ SAS	Retención en la fuente no efectuada en compras para ayuda a damnificados del rio Apartado	149.951
TOTAL, DIVERSAS		2.476.541

NOTA 21. CONVENIOS CLAC. Excedente de los fondos recibidos de la CLAC para realizar eventos en Urabá y Santa Marta.

NOTA 22. RETENCION EN LA FUENTE POR PAGAR. Corresponde a las retenciones en la fuente descontadas en pagos o abonos realizados a terceros para ser pagados a la DIAN.



FUNDACIÓN DE TRABAJADORES DE COMERCIO JUSTO DE URABÁ-
FUNTRAJUSTO
NIT 900.503.799-1

NOTA 23. RETENCION Y APORTES DE NOMINA. Corresponde al valor descontados a empleados por aporte de seguridad social.

NOTA 24. OBLIGACIONES LABORALES. Corresponde a provisión de prestaciones de director y comunicador según ley colombiana por contratos de trabajo, se detalla a continuación:

OBLIGACION	SALDO
CESANTIAS AÑO 2019	1.934.467
INTERESES SOBRE CESANTIAS	200.800
VACACIONES	113.146
TOTAL, OBLIGACIONES LABORALES	2.248.413

NOTA 25. OTRAS CUENTAS POR PAGAR. Corresponde a las obligaciones detalladas a continuación:

NOMBRE O RAZON SOCIAL	CONCEPTO	VALOR
NAIMES VELASQUEZ LOPEZ	Honorarios mes de diciembre	500.000
EMP	Agua y energía oficina	231.791
FABIAN ANTONIO ALVAREZ	Restante servicio de Motosierra Proyecto San José	60.000
TOTAL, OTRAS CUENTAS POR PAGAR		791.791

NOTA.26. EJECUCION DE EXCEDENTE 2018. Según determinación de asamblea basada en normas que rigen las entidades sin fines de lucro se destinan excedentes del año 2018 a la ejecución del proyecto escuela quebrada honda que asciende a \$ 80.000.000; proyecto construcción del puente Montería León que asciende a \$ 55.000.000 y relatoría \$ 4.167.511 los cuales se ejecutan al 100% y se detalla a continuación

PROYECTO SOCIAL	FONDO DESTINADO	EJECUTADO
CONSTRUCCION ESCUELA QUEBRADA HONDA (FONDO DEL PATRIMONIO)	80.000.000	80.000.000
CONSTRUCCION PUENTE LEON (FONDO DEL PATRIMONIO)	55.000.000	55.000.000
RELATORIA	4.167.511	4.167.511
TOTAL		139.167.511

JAIRO PALOMEQUE MEJIA
Representante Legal
C.C.8.336.043

**NAIMES VELASQUEZ
LOPEZ**
Contador
TP.195139-T

MARIA GELMA ZULUAGA N.
Revisora Fiscal
T.P 41630-T




**FUNDACIÓN DE TRABAJADORES DE COMERCIO JUSTO DE URABÁ-
FUNTRAJUSTO
NIT 900.503.799-1**

FUNDACION DE TRABAJADORES PARA EL COMERCIO JUSTO DE URABA
NIT. 900.503.799-1

ESTADO DE CAMBIO EN EL PATRIMONIO
Para el periodo de enero 01 a diciembre 31 de 2019
(Expresados en pesos colombianos)

DETALLE	SALDO DIC/2109	TRASLADO AUMENTO	TRASLADO DISMINUCION	SALDO DIC/2018
Aportes de constitución	7.000.000	0	0	7.000.000
Excedentes Anteriores (Ejecución de fondos)	222.513.518	149.698.405	139.167.508	211.982.621
Excedente del Ejercicio	127.111.501	0	0	149.698.405
TOTALES	356.625.019	149.698.405	139.167.508	368.681.026


JAIRO PALOMEQUE MEJIA
Representante Legal
C.C.8.336.043


NAIMES VELASQUEZ LOPEZ
Contador
T.P. 195139-T



MARIA GELMA ZULUAGA N.
Revisora Fiscal
T.P 41630-T



**FUNDACIÓN DE TRABAJADORES DE COMERCIO JUSTO DE URABÁ-
FUNTRAJUSTO
NIT 900.503.799-1**

FUNDACION DE TRABAJADORES PARA EL COMERCIO JUSTO DE URABA

NIT. 900.503.799-1

ESTADO DE FLUJO DE EFECTIVO

Para el periodo de enero 01 a diciembre 31 de 2019

(Expresados en pesos colombianos)

ACTIVIDADES DE OPERACIÓN

Excedente o perdida del ejercicio	127.111.501
TOTAL, ACTIVIDADES DE OPERACIÓN	127.111.501

CAMBIO EN LAS PARTIDAS DE OPERACIÓN

Cuentas por cobrar	126.299.251
Deudores varios	2.670.591
Convenios	-56.401.348
Ejecución de fondos	-139.167.508
Impuestos por pagar	-2.579.191
Beneficios empleados	-2.248.413
Retenciones y aportes de nómina	-275.374
Costos y gastos por pagar	-799.791
TOTALCAMBIO EN LAS PARTIDAS DE OPERACIÓN	54.609.718
FLUJO NETO EN LAS ACTIVIDADES DE OPERACIÓN	54.609.718


ACTIVIDADES DE FINANCIAMIENTO

Ingresos por Actividades ordinarias	506.232.387
TOTAL, ACTIVIDADES DE FINANCIAMIENTO	506.232.387

AUMENTO/DISMINUCION DEL EFECTIVO 9.777.534

Efectivo a diciembre 31 de 2018	280.181.760
Efectivo a diciembre 31 de 2019	289.959.294


JAIRO PALOMEQUE MEJIA
Representante Legal
C.C.8.336.043


NAIMES VELASQUEZ LOPEZ
Contador
T.P. 195139-T



MARIA GELMA ZULUAGA N,
Revisor fiscal



FUNDACIÓN DE TRABAJADORES DE COMERCIO JUSTO DE URABÁ-
FUNTRAJUSTO
NIT 900.503.799-1

T.P. 41630-T